

丁胖子新手村主线任务手册-V1.0

主线任务推荐流程：

办电话卡 → 租邮箱 → 办银行卡 → 处理身份问题和工卡 → 考驾照 → 找工作 → 买车及车辆过户

支线任务：

办理医疗白卡 — 报名社区免费英语班

Contents

银行卡-储蓄卡	2
银行卡-信用卡	2
电话卡	2
找工作	3
送快递：	4
送外卖：	4
买二手车	5
二手车过户流程	7
洛杉矶考驾照	7
办理医疗白卡	9
案子和工卡的问题	10

银行卡-储蓄卡

办理门槛最低的就是美国银行，丁胖子周围的美国银行网点都有中文服务，通常需要准备**护照原件，地址证明（住房合同或者水电账单），一张标有你姓名的 visa 银行卡**，材料齐全的情况下通常一到两小时可以办好，大概一周左右，银行卡会邮寄到你的收信地址。

提供给大家两个丁胖附近的美国银行地址

这是离丁胖最近的，有时候人比较多 110 W Garvey Ave, Monterey Park, CA 91754

这个离丁胖稍微远点，开车不到五分钟，通常排队时间短一些 444 E Valley Blvd, Alhambra, CA 91801

银行卡-信用卡

没有任何信用记录的人去办理美国银行信用卡通常会申请失败，就是审核不下来额度，营业员一般会告诉你可以办理**押金类型的信用卡**，你存进去多少钱就给你多少额度。这种任何人都可以办理下来。但是不建议大家办理这种，你可以先办理普通的储蓄卡，然后储蓄卡中存一些钱，平常消费也刷一下这个储蓄卡。一两个月后再去银行申请信用卡，这样通常可以申请下来信用额度。一般会给到 500-1000 美金左右的额度。

电话卡

美国运营商：实际拥有自己网络的只有三家：
AT&T、Verizon、T-Mobile（可以理解为他们是美国的移动、联通、电信）

	通话质量	5G网速	价格 <small>(Unlimited plans, 1 line, basic level)</small>
verizon	★★★★★	★★★★★	\$70+
AT&T	★★★★★	★★★★★	\$65+
T Mobile	★★★★★	★★★★★	\$60+
xfinity	★★★★★	★★★★★	\$45+
mintmobile	★★★★★	★★★★★	\$15+
tello	★★★★★	★★★★★	\$19+

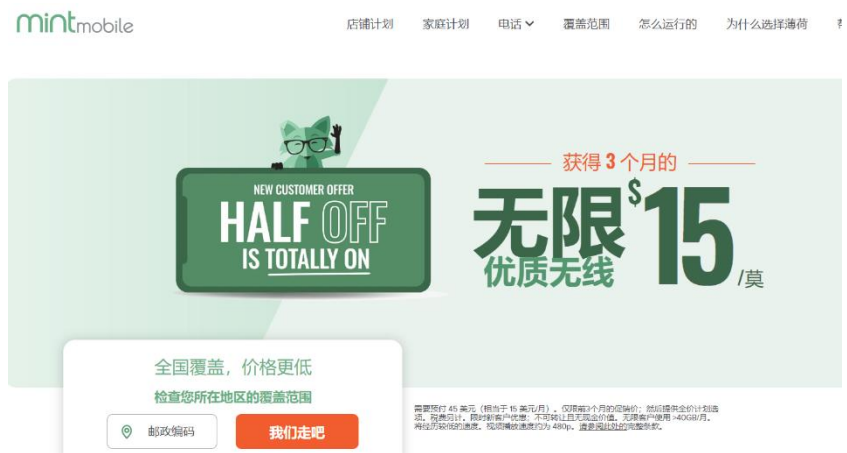
其他运营商都是租用三大运营商网络的虚拟运营商，三大运营商的套餐一般都很贵，但通常网络质量会好一点。

注意：用国内带来的手机由于网络制式的不同，国行手机可以使用 T-Mobile 的网络，其他两个运营商的网络使用国行手机会遇到很多问题。所以如果你使用大陆带来的国行手机推荐办理 T-Mobile 或者使用 T-Mobile 网络的虚拟运营商。

综合价格和网速来说推荐 mint mobile，mint 使用的是 T-Mobile 的网络，可以支持国行手机，新用户开卡前三个月 15 刀/月无限流量的费率，性价比最高，而且支持实体卡和 esim。缺点是没有实体店，只能网站上开卡，然后实体卡邮寄过来。所以需要等待三到五天时间。如果有朋友已经在美国，可以帮忙提前买好卡，这样你到美国后直接激活就可使用。

MINT MOBILE 开卡链接 <http://fbuy.me/uO1P3>

不想等几天就直接去丁胖开卡，去丁胖开卡很多老板都会忽悠你一次性办理半年或者一年的某个运营商套餐，他们极力推荐的很多都是用起来很垃圾的小运营商，一般都是给老板返点最多的卡，不要听他们忽悠，去根据自己需要的流量多少，选一个月的开通就可以了，好用可以继续充值，不好用随时可以换掉，给自己保留选择的余地。美国运营商之间都可以携号转网。



找工作

首先找工作工卡和英语是两个门槛，还有是技能，像修车、厨师、木匠之类的技术活在美国还是比较容易找到一份工作的。新人刚刚过来如果没有任何技能，工卡没下来英语也不好的情况下还是比较困难的。

一是职业介绍所，丁胖有三四家，中介费都是 100 刀，职介所一般人满为患，这里面通常找不到什么好活，跟职介所合作的老板大多都是换人频繁的餐饮、装修、农场之类的苦力行业。

第二个途径是一些招聘群和招聘网站，群的话可以找朋友互相拉进去，也可以加我微信拉你进一些群：**DINGPANG798** 招聘网站好用的不多，我这里给大家列几个，**上面的信息大家自行判断真假！**

美国找工网 <https://www.168worker.com/>

洛杉矶华人资讯网 <https://www.chineseinla.com/>

下面介绍两个目前来讲刚来美国没技术没工卡不会英语的情况下，比较好的两种选择。送快递和送外卖。

送快递：

驾照：国内驾照在加州也可以开车，自己去弄个驾照翻译件带在身上。

车：大部分人选择租一台普锐斯，省油，而且后排座椅可以放平，能睡觉，很多二手车行都可以租车，我也认识一些租车的老板可以推给你，价格大概 700-900 刀每月，看车况和新旧定价，价格通常包含车险。租车押金 1000 左右。

收入：送快递的工作现在也卷的厉害，单价一直在降，现在洛杉矶大部分地区已经降低到 1.8 刀每件了。送的快的话，一天 100 件没问题。月收入能有 4000 以上。想送的可以加我微信给你推荐要人的线路。

优缺点：缺点要早起取件，长时间开车风吹日晒，很多公寓大门进不去需要翻墙送，优点不要工卡，不用看老板脸色，相对自由，收入还可以。

送外卖：

驾照和车的问题同送快递一样。

外卖账号：没有工卡和驾照需要租号跑，租号一



一般都是租 DOORDASH 平台，这个平台刷脸验证的频率较低，一般情况一周要求刷一次，刷脸的时候联系号主，让号主登陆账号刷一下即可。租号规则通常是抽 15%的点加几百刀的押金

送餐过程基本不需要英语，根据地图到达指定餐厅给服务员看手机取餐页面即可，部分餐厅有外卖架子，在上面找对应的人名取餐，送餐到客户家 99%的美国人都选择的是将餐放到门口，放到门口拍一张照片即可完成订单。

需要注意的是，送外卖非常讲究送餐地区，和账号质量，洛杉矶市区单子多但是停车困难不好送，周边地区单子少外卖员多也跑不出多少钱。总之要想有好的收入必须跑到好的送餐区域，账号质量也关系到你接到单子的质量，一般接单率准时率高的账号更能接到优质的订单。全职每天从早跑到晚的话，每周能有 1000 以上的收入。

买二手车

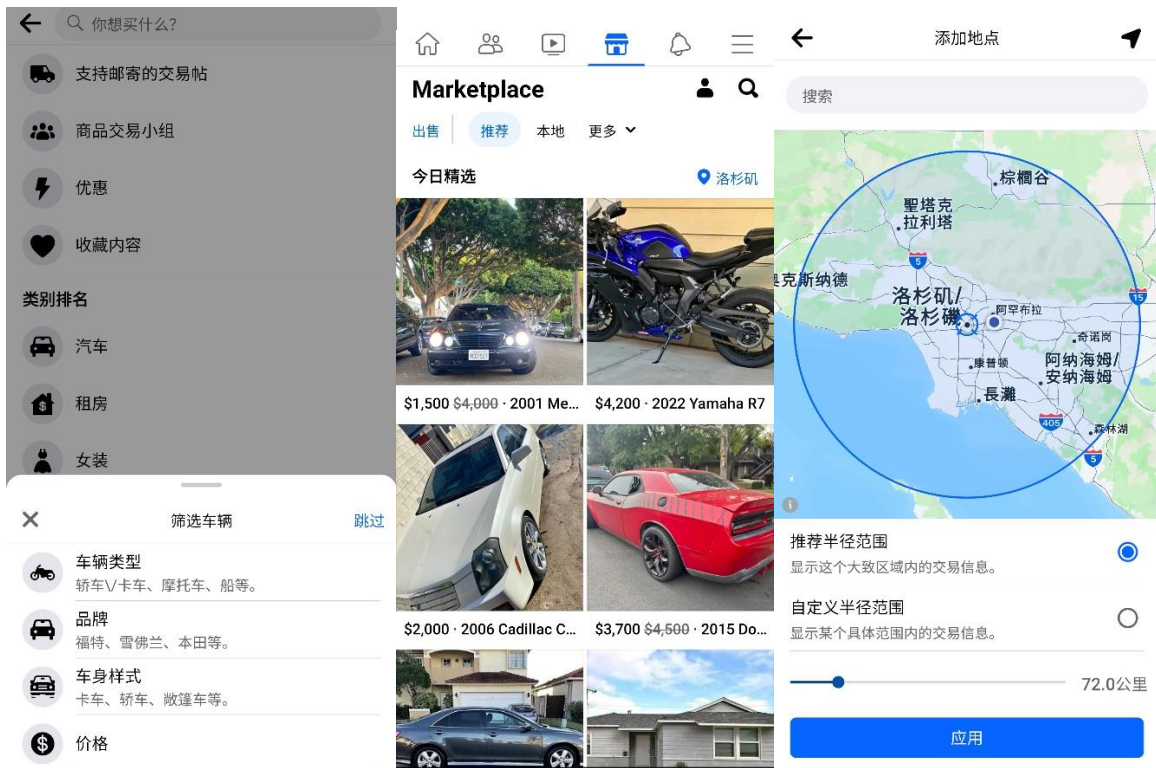
二手车购买渠道上大致两种，**二手车行和网络 APP**，对价格不敏感急用车图方便的就直接去车行，想便宜一点动手能力强不着急的可以选择自己在网上找车。

丁胖周围有很多华人二手车行，去这些车行买车的好处是现场看车试车，车行帮你办好全部手续，但是价格高，同样里程和年份的车，车行大概比直接私人交易高 15%，车行都可以分期付款，但是利率非常高，一般分期 36 个月利息可以达到本金的一半，非常不划算，不推荐大家分期付款。需要注意的是，有些车行给你的报价不是最终成交价，例如报价 6000，谈好了准备好合同后，他会告诉你要加各种费用，凭空又出来大几百的费用，**所以大家去车行买车确认成交前一定要问清楚是否还有其他费用。**

网络 APP 买二手车麻烦一点，要自己慢慢寻找合适的车，去和卖家沟通，可以使用短信通过翻译软件交流，上面的个人卖家一般都会要求现金支付车款，付款后要自己到 DMV 办理过户手续，烟雾检测也需要自己做，好处是车价比车行低，而且时间不急的话慢慢找可以找到很划算品相很好的车。

自己通过私人交易二手车的大概流程：看车-付款-做烟雾检测-DMV 过户-购买车险

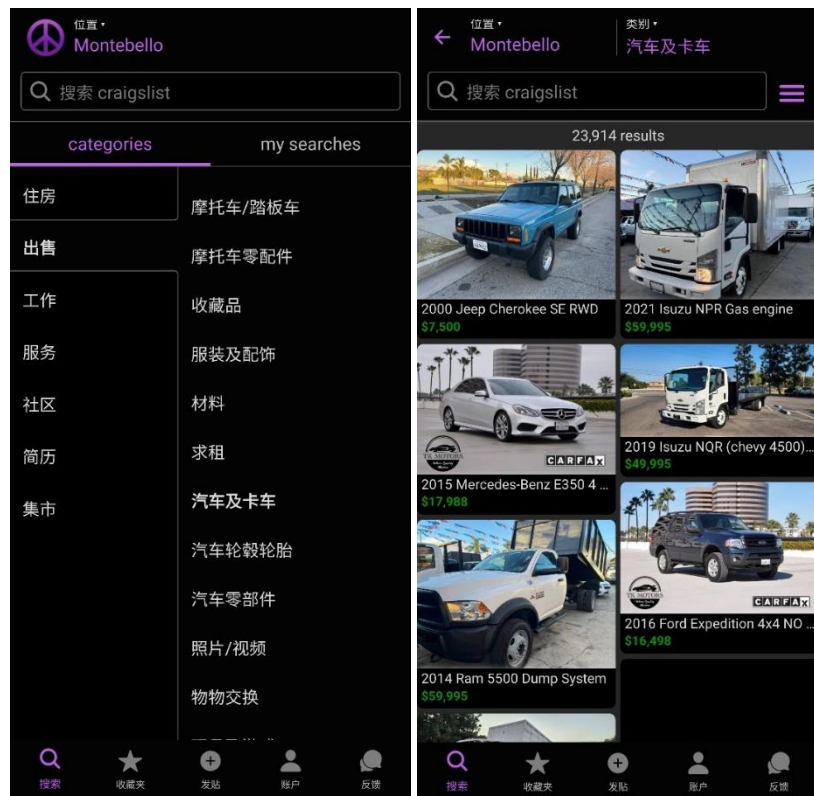
推荐两款常用的卖二手车 APP，最常用的 Facebook，点击上方商店图标进入二手交易界面，品类选择汽车，然后自定义地图搜索范围即可。界面内可以直接发送文字联系卖家。



第二款 APP，**craigslist**，有点像美国版的 58 同城，二手交易、租房、工作都有，二手车信息比较多，而且可以直接短信和卖家沟通。



软件界面内可选择位置和距离，



二手车过户流程

过户不需要卖家和你一起去 DMV，只需要你拿着卖家签字的 Title Paper (右图为 TITLE)

加 SMOG Check (烟雾检测报告) 到 DMV 即可，卖家可以在线提交过户表格，过户需要交税，税是车价的 10%，所以一般可以让卖家写低于实际价格的交易价，写 1000，就交 100 的税。烟雾检测报告在地图上搜索“SMOG CHECK”就近去一家就可以做，一般十分钟就做好了。

STATE OF CALIFORNIA
CERTIFICATE OF TITLE

5862 [REDACTED] VEHICLE HISTORY

AUTOMOBILE

VEHICLE ID NUMBER: JTDKN3DUB [REDACTED] VIN: 2015 4H [REDACTED] MODEL: 2015 TOYT [REDACTED] PLATE NUMBER: 1 [REDACTED]

UNLEADED GAS: 4.118 [REDACTED] REGISTRATION EXPIRES: 09/08/2024

ISSUE DATE: 12/18/23

ACTUAL MILEAGE: 143792 MI

REGISTERED OWNER: [REDACTED] MONTEREY PARK CA 91755

12/15/2023

IMPORTANT READ CAREFULLY

KEEP IN A SAFE PLACE - VOID IF ALTERED

洛杉矶考驾照

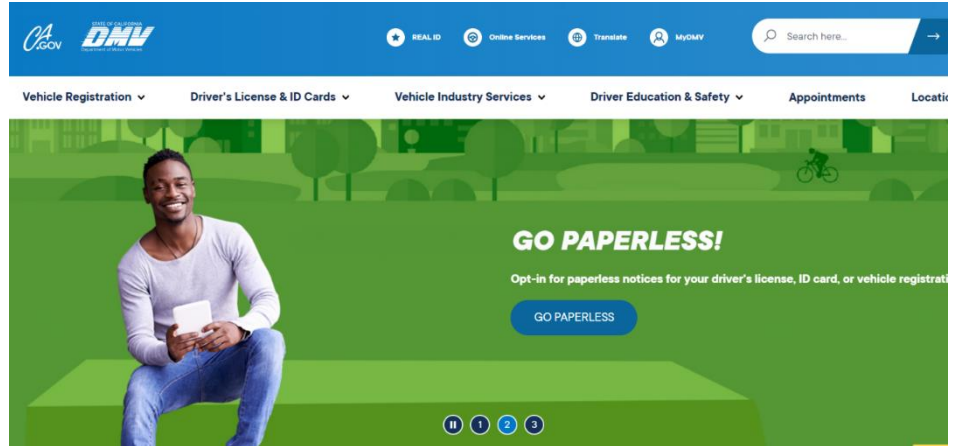
考驾照基本流程

第一步，DMV 网站报名 (需要银行卡线上支付报名费 45.9 美元) dmv 网址：

<https://www.dmv.ca.gov/portal/>

也可以到 DMV 现场报名，现场考试，**如果想通过电脑进行线上笔试，只能通过 DMV 网站报名。**

第二步，在电脑上进行线上笔试考试，**申请人必须使用带摄像头的可联网电脑进行测试**，而不能在平板或手机设备上完成。预约笔试后，大家可以在 DMV 官网上进行学习和模拟考，官网上提供了五套官方模拟题，有中文版，网址如下：



<https://www.dmv.ca.gov/portal/driver-education-and-safety/educational-materials/sample-driver-license-dl-knowledge-tests/>

第三步，笔试通过后电子邮件会收到一封通过的邮件，带着**邮件+护照+地址证明**（租房合同或水电账单）到 DMV 现场拍照测视力（右图为笔试通过的邮件）

第四步，DMV 给你背景调查通知（走过来的才需要背景调查，旅游来的不用背调）

第五步，拨通背景调查电话要求启动背景调查（这个电话很难打，一般需要连续拨打几个小时）

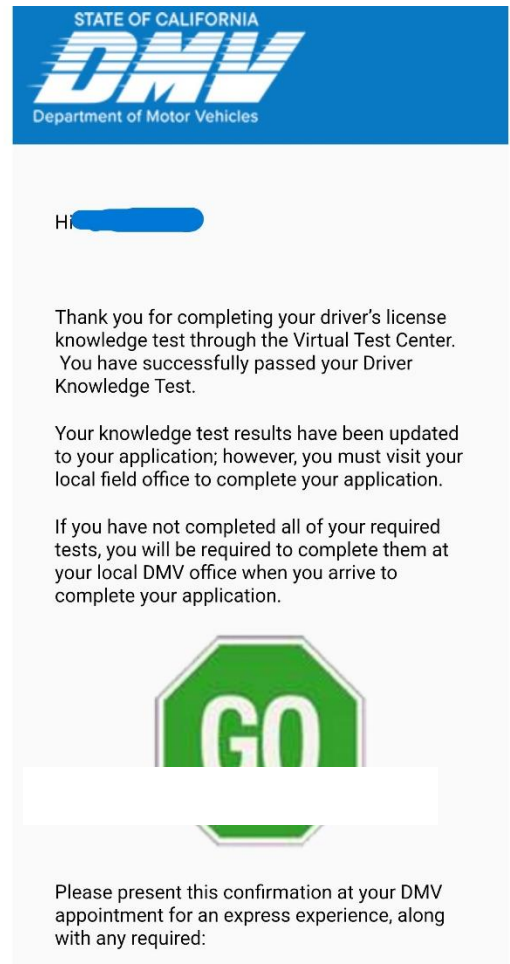
第六步，等待 30 天到 90 天左右收到背景调查信

第七步，拿调查信到 DMV 申请路考，路考通过大概一周收到驾照。

有关路考：上路考试主要考察**安全意识**，可以上 Youtube 搜索“加州驾照路考”看教学视频熟悉考试，然后在路考前一天或者路考前几小时，找个教练突击练车两小时，这样再去考通过率高一些。

关于驾照还有什么其他不明白的大家可以加我

微信：**DINGPANG798**



办理医疗白卡

首先更正一个传播很广的错误信息，就是办白卡会影响拿身份，移民局对公共负担 (Public Charge) 的定义是非常清晰明确的，只有在**使用医疗白卡支付长期机构护理 (如疗养院) 的情况下，才会被列为公共负担**，任何状态的移民使用白卡支付一般的医疗费用，是不会被列为公共负担的，所以大家如果有需要，可以大胆放心的办理医疗白卡。

下面是免费办理白卡的地址，是一个公益性的社区中心，有中文工作人员，大家去之前可以电话联系预约以及询问需要准备的材料。

角聲社區中心

地址：715 E Mission Rd, San Gabriel, CA 91776 (距离丁胖车程 10 分钟)

联系电话：626-286-2600

没车的朋友，可以联系我，每周我会抽一天时间，在丁胖广场集合，带大家一起去办。



Online 网上申请

会英语的也可以自己在网上在线申请

登陆网站：<http://www.coveredca.com/>

案子和工卡的问题

首先强调两个大家容易绕进去的问题，第一，没有单独的办工卡，工卡是 I-589 表格的附属品，提交了 I-589 庇护申请之后 150 天，才允许你提交 I-765 表格申请工卡。

洛杉矶律师价格大概在 **5000-8000 刀左右**，付款方式都是**分步付费**，前期签约加工卡大概 2000 到 3000，大庭前再交 1000-2000，剩下的是案子通过后交。我们通常能找到的大部分都是中介，不必太过纠结找律师还是找中介，只要能办事就行。

还有一些人明确是来**捞两年就回去**的那可以自行提交 589，一分钱都不用花，前提是要有一定的动手能力。

589 表格下载

<https://www.uscis.gov/sites/default/files/document/forms/i-589.pdf>

填好表格，复印移民局文件，写好申请书并翻译成英文，复印护照，以上资料准备好，

案子在洛杉矶的，亲自去移民局提交即可，地址：300 N Los Angeles St, Los Angeles, CA 90012 四楼 4330 房间。

这里说一个简单的区分律师和中介的方法，

要直接找到律师，就找以人名命名的律师楼，例如张 XX 律师事务所，李 XX 律师楼。

如果名字是 XX 移民服务、XX 移民通、XX 移民事务所。这种就是中介。

关于 BH 的其他细节比较敏感复杂，这里不多说，大家可以私我，有问必答知无不言。